

Comment s'inscrire sur DZ-Annuaire ?

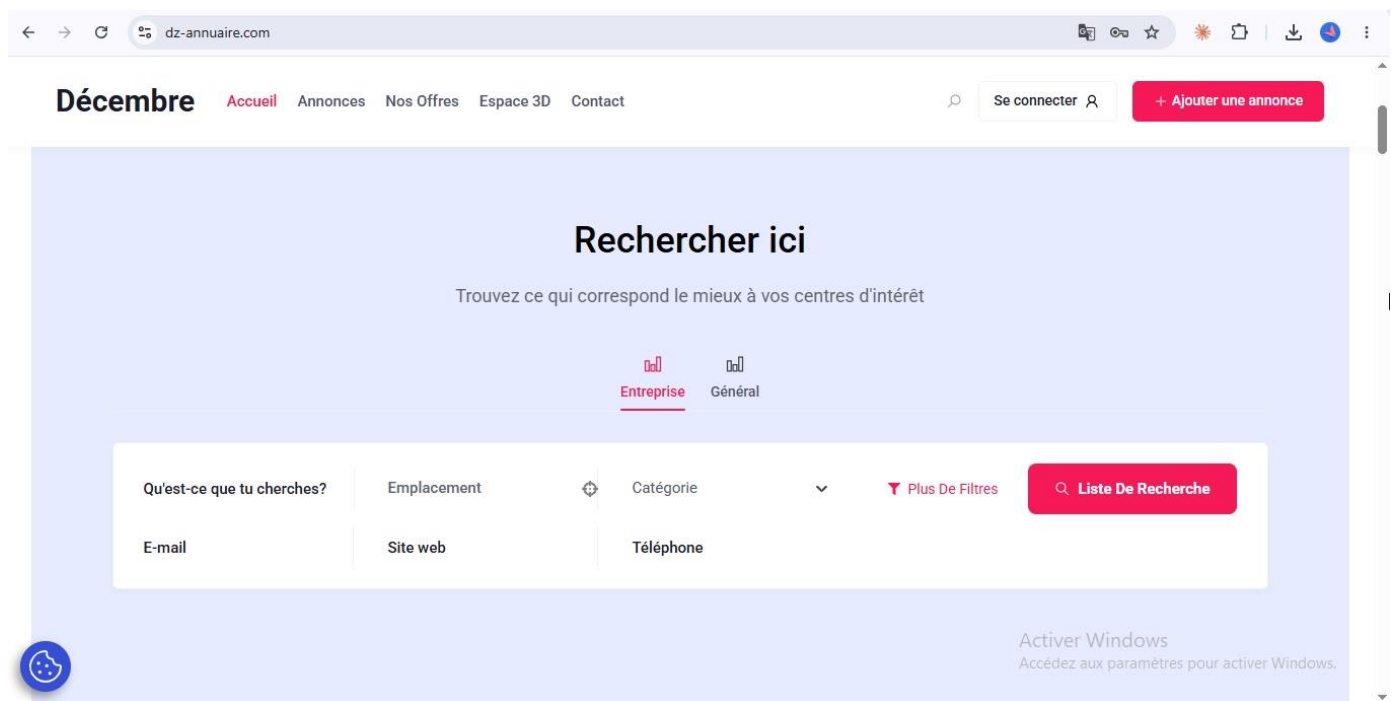
Guide étape par étape

Bienvenue sur **DZ-Annuaire**, la plateforme de référence des entreprises algériennes. Suivez les étapes ci-dessous pour créer gratuitement votre espace et publier votre première annonce.

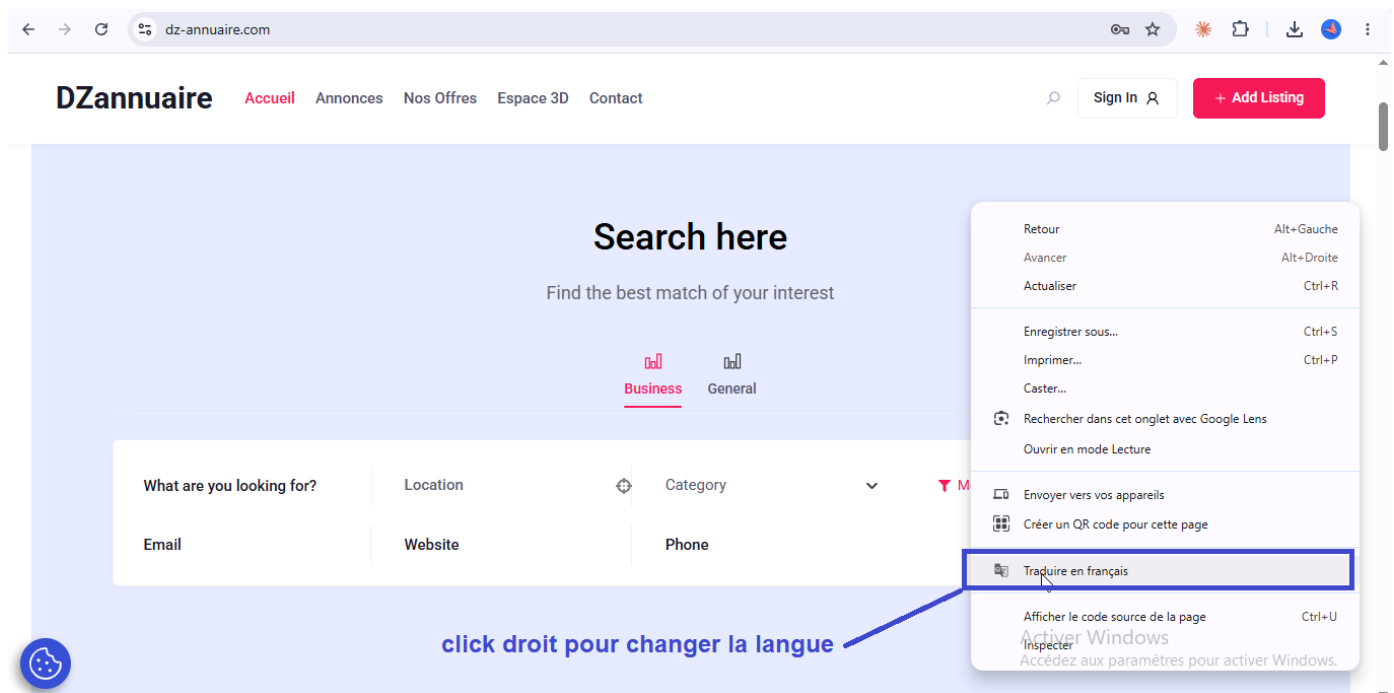
Étape 1 : Accéder au site

Ouvrez votre navigateur Internet et rendez-vous sur :

www.dz-annuaire.com



Si le site s'affiche en anglais, faites un **clik droit** sur la page puis choisissez « **Traduire en français** ».

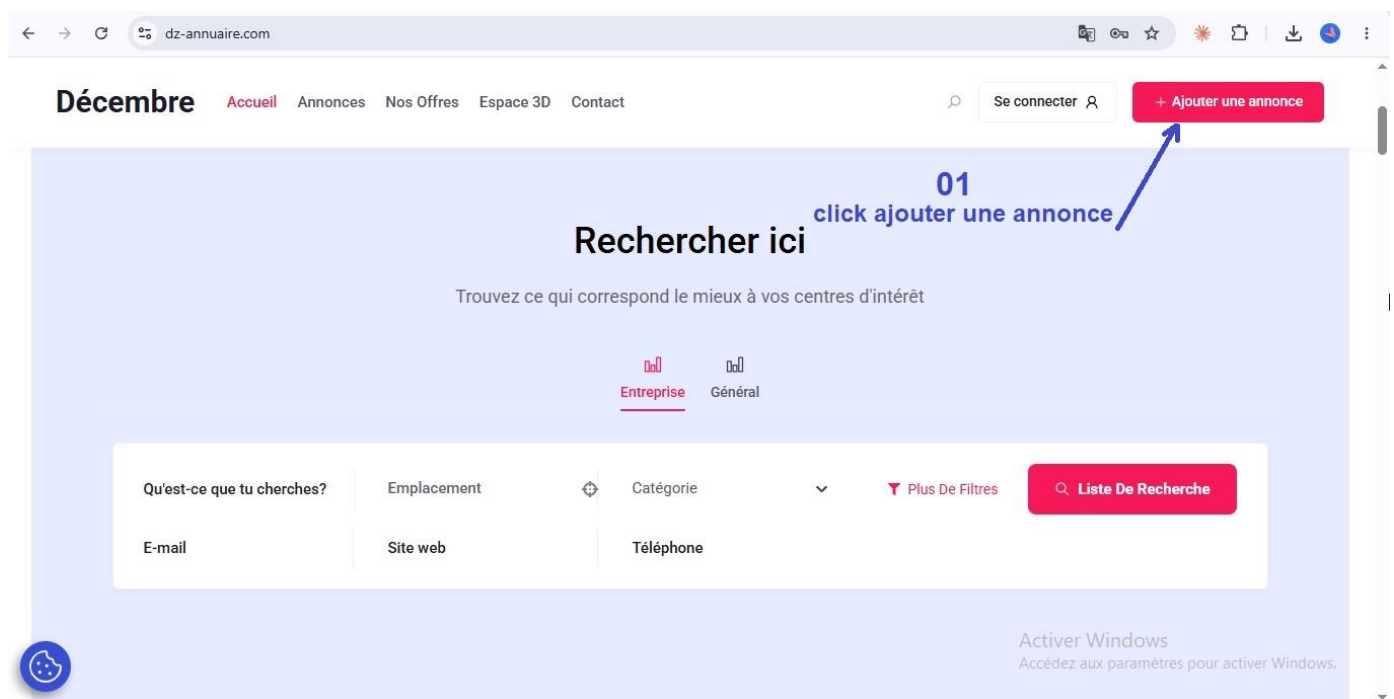


The screenshot shows the homepage of DZannuaire.com. The browser address bar displays 'dz-annuaire.com'. The navigation menu includes 'Accueil', 'Annonces', 'Nos Offres', 'Espace 3D', and 'Contact'. A search bar is present with a 'Sign In' button and a '+ Add Listing' button. The main content area features a search section titled 'Search here' with the subtitle 'Find the best match of your interest'. Below this, there are filters for 'Business' and 'General'. A search form includes fields for 'What are you looking for?', 'Location', 'Category', 'Email', 'Website', and 'Phone'. A right-click context menu is open over the search area, with the option 'Traduire en français' highlighted. A blue arrow points from the text 'click droit pour changer la langue' to the highlighted menu item.

Étape 2 : Cliquer sur « Ajouter une annonce »

En haut à droite de la page d'accueil, cliquez sur le bouton :

+ Ajouter une annonce



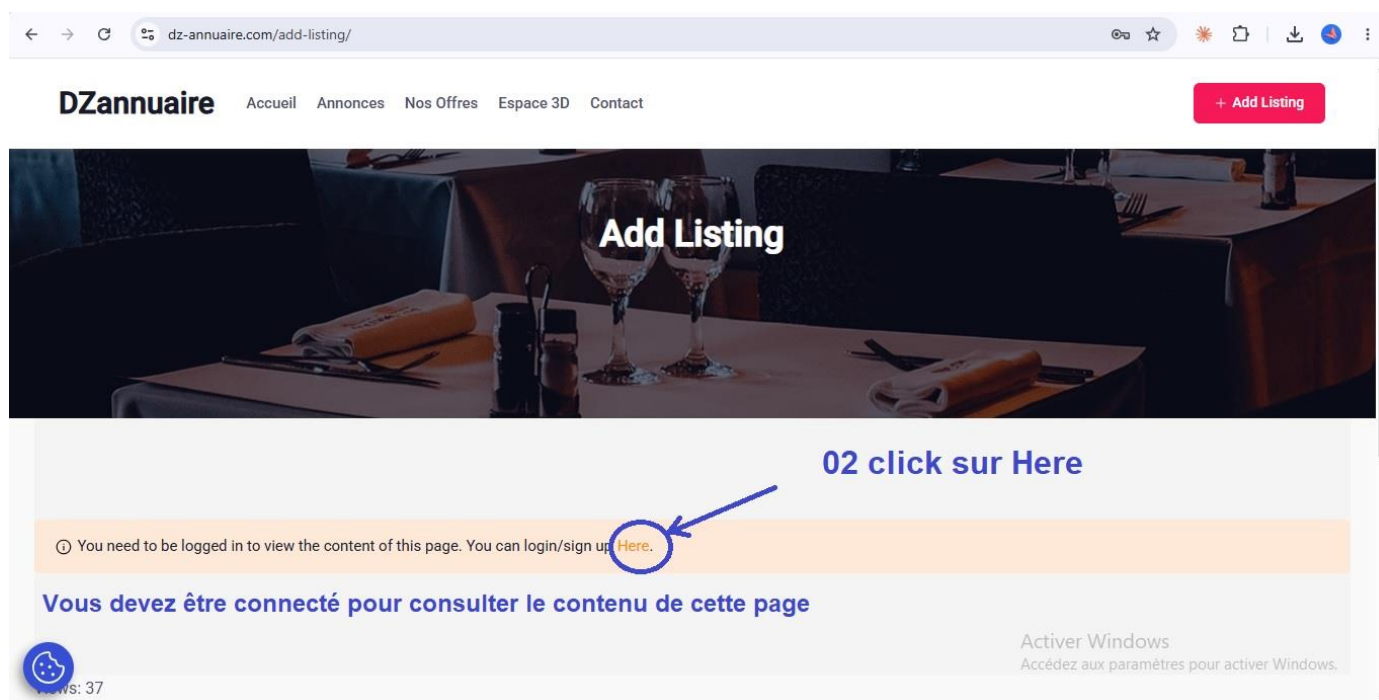
The screenshot shows the homepage of DZannuaire.com with the month 'Décembre' displayed. The navigation menu includes 'Accueil', 'Annonces', 'Nos Offres', 'Espace 3D', and 'Contact'. A search bar is present with a 'Se connecter' button and a '+ Ajouter une annonce' button. The main content area features a search section titled 'Rechercher ici' with the subtitle 'Trouvez ce qui correspond le mieux à vos centres d'intérêt'. Below this, there are filters for 'Entreprise' and 'Général'. A search form includes fields for 'Qu'est-ce que tu cherches?', 'Emplacement', 'Catégorie', 'E-mail', 'Site web', and 'Téléphone'. A red button labeled 'Liste De Recherche' is visible. A blue arrow points from the text '01 click ajouter une annonce' to the '+ Ajouter une annonce' button.

Vous serez redirigé vers la page d'inscription.

Étape 3 : Ouvrir la fenêtre de connexion

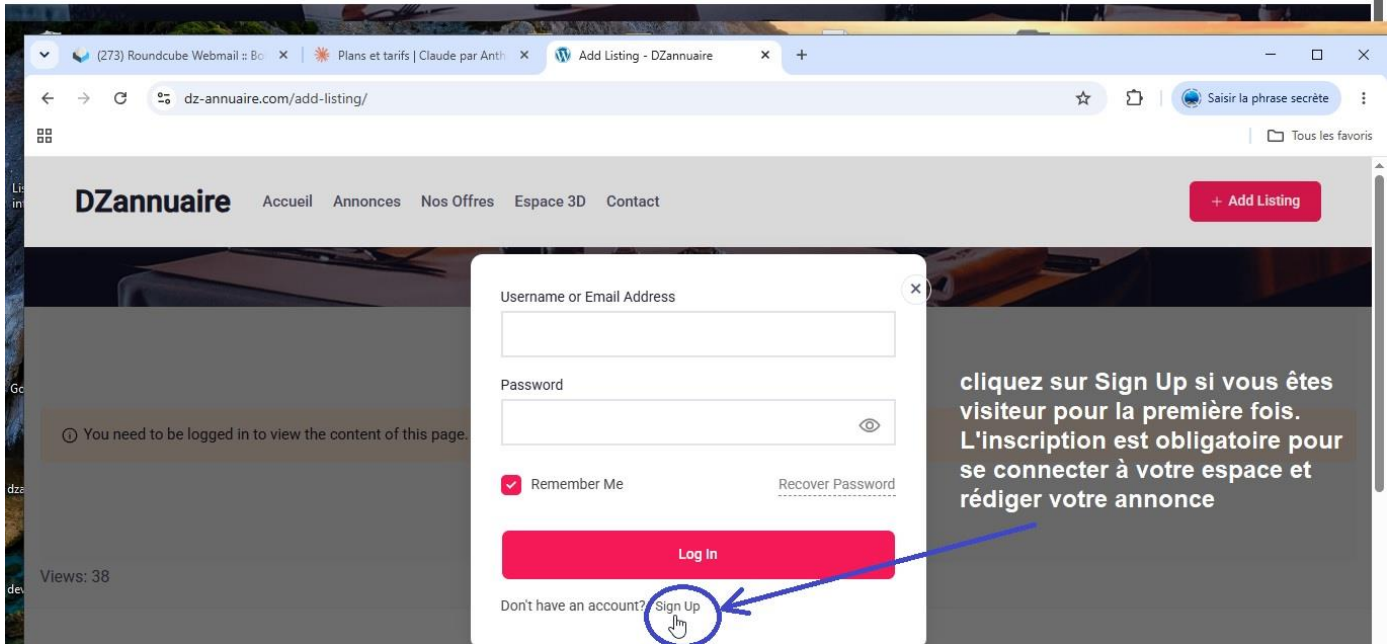
Une page vous indique que vous devez être connecté.

Cliquez sur le lien : **Here**



Une fenêtre de connexion s'ouvrira.

Étape 4 : Créer un nouveau compte



Si vous êtes un nouvel utilisateur, cliquez sur : **Sign Up**

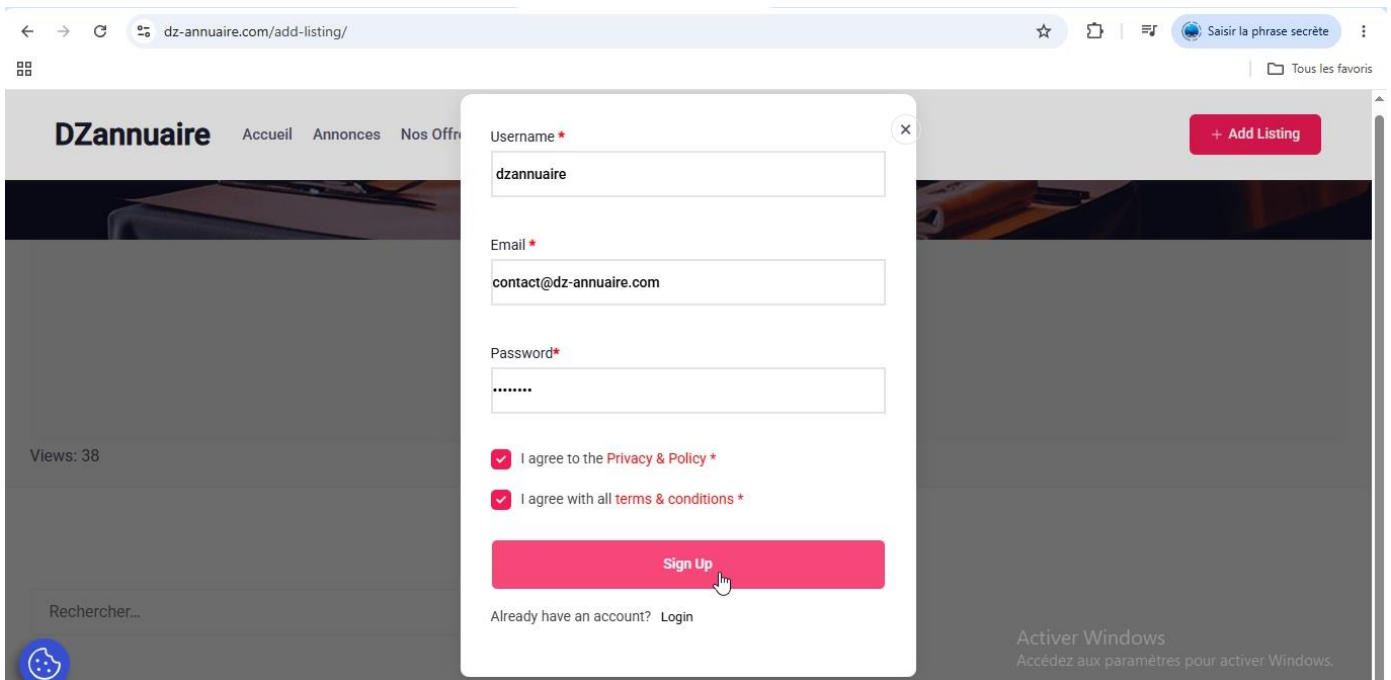
Le formulaire d'inscription apparaîtra.

Étape 5 : Remplir le formulaire

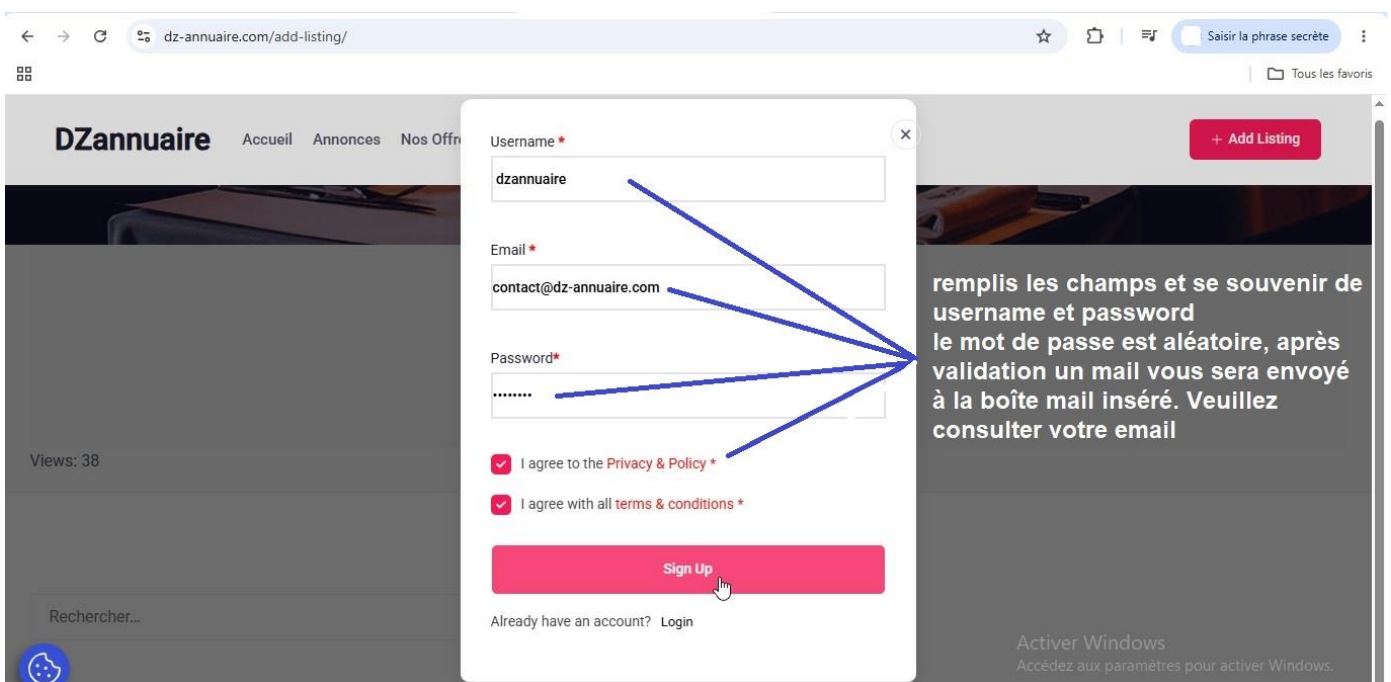
Complétez les informations demandées :

- Nom d'utilisateur (Username)
- Adresse e-mail valide
- Cochez :
 - ✓ Privacy & Policy
 - ✓ Terms & Conditions

Puis cliquez sur **Sign Up**



Étape 6 : Vérifier votre boîte e-mail



Après validation :

- ✓ il faut se souvenir du username et password saisie .
- ✓ Un e-mail de confirmation est envoyé à l'adresse indiquée.

Pensez également à vérifier votre dossier **Spam / Courrier indésirable**.

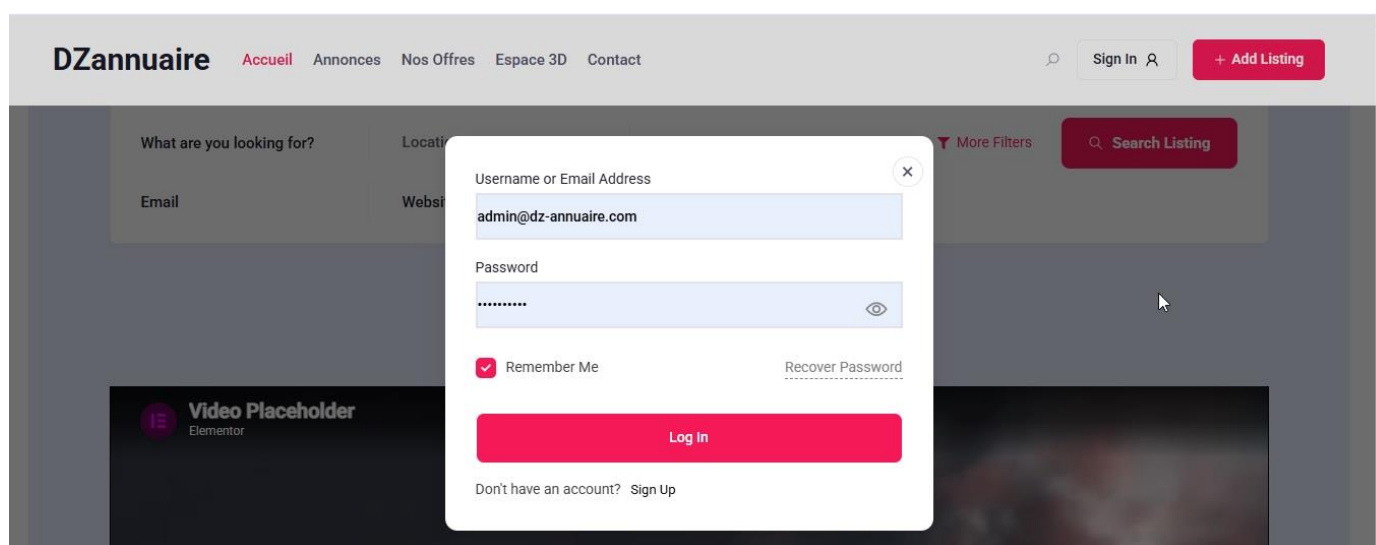
Étape 7 : Se connecter

Retournez sur la page de connexion.

Saisissez :

- votre adresse e-mail (ou nom d'utilisateur)
- le mot de passe reçu par e-mail

Cliquez ensuite sur : **Log In**



Étape 8 : Accéder à votre espace

Une fois connecté, vous accédez à votre tableau de bord.

Depuis cet espace vous pouvez :

- Publier une annonce
- Modifier vos annonces
- Ajouter des photos
- Ajouter votre logo
- Modifier vos coordonnées
- Gérer votre profil

Remarque : pour plus d'information contacter le support 0793250955

Étape 9 : Publier votre annonce

Cliquez sur :

Ajouter une annonce

Puis remplissez les informations :

- Nom de l'entreprise
- Description
- Activité
- Adresse
- Téléphone
- E-mail
- Site web
- Réseaux sociaux
- Photos
- Logo

Une fois toutes les informations complétées, cliquez sur :

Publier

Votre annonce sera visible sur **DZ-Annuaire**.

Besoin d'aide ?

Si vous rencontrez une difficulté lors de l'inscription ou de la publication de votre annonce, contactez notre équipe.

Whatsapp : 0793250955

✉ **E-mail** : contact@dz-annuaire.com

🌐 **Site web** : www.dz-annuaire.com

Notre équipe est à votre disposition pour vous accompagner dans la création de votre espace publicitaire gratuitement.